



『スペースレンタルくらすルーム・くらす広場』

くらすクラス

備品一覧表

くらすルームまたは、くらす広場にてご使用いただける備品一覧表です。ご参考にご覧ください。

《備品一覧》

くらすルームおよびくらす広場のご利用にあたり表にある備品をご用意しています。精密機器およびその付属備品については、別途レンタル料金が発生いたします。ご利用時または、くらすルームおよびくらす広場のスペースレンタル利用申込み時にご予約、お支払いできます。くらすクラス受付にて対応いたします。ご使用後は、清掃の上、元の位置に戻してください。

■くらす広場で使用できるもの








写真	品名	数量
	屋外用テーブル	緑 5 白 5
	屋外用イス	緑 25 白 24
	木製テーブル	32
	木製テーブル用脚	64

写真	品名	数量
	脚立(大)	4
	脚立(小)	1
	カラーコーン	15
	コーンバー	15
	コードリール	3

■レンタル備品

写真	品名	数量	金額
仕様			
	JBL EON208P	1	5,000 円/回
<p>■入力端子: ・1-4ch:コンボジャック ・5/6ch:フォン×2、RCA×2 ・7/8ch:フォン×2、ステレオミニ</p> <p>■出力端子: ・モニター:フォン×2、RCA×2 ・ヘッドホン:ステレオミニ ・サブウーファー:フォン ・スピーカー:フォン×2</p> <p>■出力:300W(150W×2) ■周波数レンジ(-10dB):60Hz~20kHz ■最大音圧レベル:121dB SPL(ピーク) ■48V ファンタム電源(1/2ch) ■ギター/ベース等のハイインピーダンス接続に対応(3ch) ■ドライバー構成: ・LF:8 インチ(203mm) ・HF:1 インチ(25mm) ■指向角度(水平×垂直):100° ×60° ■寸法(W×H×D): ・連結時:658×465×301mm ・ミキサー部:301×465×206mm ・スピーカー一部:296×457×259mm ■重量: ・連結時:16kg(本体のみ) ・ミキサー部:4.7kg ・スピーカー一部:5.7kg</p>			
	CLASSIC PRO SPS BLACK スピーカースタンド	2	300 円/本・回
<p>■高さ(開脚幅 136cm のとき):135/145/155/165/175/185cm (開脚幅 55cm のとき):123/133/143/153/163/173cm 開脚幅により寸法は前後します。</p> <p>■耐荷重:60kg ■重量:3.75kg ■三脚の最大脚幅:約80cm ■1本 ■ブラック ■収納寸法:W110*D14:H14cm</p>			

写真	品名	数量	金額
仕様			
	EPSON EB-2247U	1	6,000 円/回
<ul style="list-style-type: none"> ■スクリーン解像度:WUXGA ■方式:3LCD 方式(3 原色液晶シャッター式投映方式) ■有効光束(白の明るさ:lm):4,200lm ■カラー光束(カラーの明るさ:lm):4,200lm ■コントラスト比:15,000:1 ■液晶パネルサイズ(対角:型):0.67 ■液晶パネル画素数(横×縦×枚数):1920×1200×3 ■色再現性:フルカラー(10 億 7000 万色) ■本体サイズ(W×D×H):309×282×90mm ■質量:約 3.2kg ■消費電力(W) ノーマル/エコ:350/237 ■映像入出力端子:ミニ D-Sub15pin, RCA, HDMI®/MHL®,HDMI® ■音声入出力端子:RCA R/L, ステレオミニ ■USB 端子タイプ A 			
	<p style="text-align: center;">NEC</p> <p style="text-align: center;">NP01SN-80 プロジ ェクタースクリーン [80 インチ /スプリ ング]</p>	2	3000 円/本・回
<ul style="list-style-type: none"> ■インチサイズ:80 インチ ■アスペクト比:4:3 ■設置方法:フロア ■有効表示サイズ:1,620×1,220mm ■本体サイズ(W×D×H):1,794×340×2,050mm ■重量:7kg 			

写真	品名	数量	金額
仕様			
	<p>Fieldoor タープテント</p>	<p>2</p>	<p>1,000 円/張・回</p>
<p> ■サイズ: 組立時 : (約)2.0m × 2.0m × 1.35m ~ 2.37m、収納時 : (約)22cm × 22cm × 92cm ■本体重量: 約 7.4kg ■材質: フレーム : アルミ、生地 : ポリエステル ■耐水圧: 2,000mm 以上 ■サイドシート 4 面あり </p>			

ご注意・お願い

- ・備品の不具合、破損が発見された場合は、速やかにスタッフまでご報告ください。
- ・電化製品の複数の同時使用は、ブレーカーが落ちてしまう場合がありますので、十分ご注意の上、ご利用ください。

管理・運営

一般社団法人いなぎくらすクラス

TEL: 042-401-7961

Mail: info@kurasu-class.me

□個人情報について;本件に関し取得いたしました個人情報については、お問合せ対応及び今後の運営に関わる連絡以外の目的には利用いたしません。